

# Výlukový jízdní řád

**platný od 24. července od 00:00 hod.  
nepřetržitě do 27. srpna 2021 do 23:59 hod.**


**€ 238 Pardubice - Havlíčkův Brod**

↔ IREDO Pardubice - Žďárec nad Doubravou ↔ VYDIS Pardubice - Chrudim ↔ VDV Hlinsko v Čechách - Havlíčkův Brod

km	Správa železnic / ČD, a.s.	Vlak	6220+5351	5301	50 5331	5331	50 5311	1449	50 5315	5315	50 5353	60 5315	50 5355	5355/5353	1451											
0	Pardubice hl.n. ↔ 3,5,6, 7,9,600		Z	R	Z	R	Z	R	Z	R	Z	R	Z	R	R											
2	Pardubice-Rosice nad Labem 82	o	1 04	20	4 59	5 08	5 25	5 34	6 00	6 06	6 51	6 36	7 04	7 10	7 36											
4	Pardubice-Rosice nad Labem 82		1 08		5 05		5 31		6 06		6 59		7 12													
4	BUS zast. „Dukla, náměstí“ ↔6,7,600		1 12		5 09		5 35		6 10		7 04		7 16													
7	BUS zast. „Staré Jesenčany“ ↔6,7,607		1 16		5 14		5 40		6 15		7 09		7 20													
10	BUS zast. „Chrudim, Medvědice“ ↔6,7,700		1 19		5 18		5 44		6 19		7 13		7 23													
12	Chrudim zastávka ↔6,7,700		1 24		5 26		5 52		6 31		7 25		7 28													
13	Chrudim 016 ↔6,7,700	o	1 34	20	4 06	5 38	6 04	6 04	6 46	6 46	7 40	7 06	7 38	7 50	8 10											
km	Správa železnic / ČD, a.s.	Vlak		5301		5331		Sp 1449	5311/5313		5315				5317											
17	Chrudim 016 ↔700		25	1 35	20	4 09	5 41	6 07	6 07	6 49			25	7 52	8 13											
17	Slatiňany ↔740		25	1 45		4 14	5 46	6 11	6 11	6 53			25	8 00	8 18											
25	Chrást u Chrudimi ↔780					4 21	5 54	6 20	6 20	7 01					8 27											
39	Žďárec u Skutče 261 ↔770	o			20	4 35	6 14	6 31	6 34	7 15					8 43											
54	Žďárec u Skutče 261 ↔770					4 36	6 33	6 33	6 36	7 16					8 44											
54	Hlinsko v Čechách ↔750	o				4 55	6 33	6 50	6 52	7 32			25	9 02	9 00											
km	Správa železnic / ČD, a.s.	Vlak		5371		5373			5375		5377															
94	Hlinsko v Čechách ↔750,830		X	3 58		4 58	5 58		6 58		7 58				9 08											
94	Havlíčkův Brod 58		X	4 43		5 43	6 43		7 43		8 43				9 53											
Do stanice																										
km	Správa železnic / ČD, a.s.	Vlak	60 1451	50 5333	5333	50 5333	60 5333	5319/5321	60 5321	50 5357	5357	1453	50 5303	5303	5361	50 5361	1455/1483									
0	Pardubice hl.n. ↔ 3,5,6, 7,9,600		R	Z	R	Z	R	R	R	Z	R	R	Z	R	Z	Z	R									
2	Pardubice-Rosice nad Labem 82	o	X	8 14	25	8 33	25	8 52	X	8 51	9 08	9 36	X	10 05	10 51	11 08	11 36	12 21	12 36	13 08	X	13 19	13 38			
4	Pardubice-Rosice nad Labem 82					8 40		8 58		10 58				12 28	12 28			12 28	12 28	13 08	X	13 26				
4	BUS zast. „Dukla, náměstí“ ↔6,7,600					8 41		8 59		10 59				12 29	12 29			12 29	12 29	13 08	X	13 27				
7	BUS zast. „Staré Jesenčany“ ↔6,7,607					8 46		9 04		11 04				12 34	12 34			12 34	12 34	13 08	X	13 32				
10	BUS zast. „Chrudim, Medvědice“ ↔6,7,700					8 54		9 09		11 09				12 39	12 39			12 39	12 39	13 08	X	13 37				
12	Chrudim zastávka ↔6,7,700					8 55		9 13		11 13				12 43	12 43			12 43	12 43	13 08	X	13 41				
13	Chrudim 016 ↔6,7,700	o	X	8 54	25	9 22	25	9 22	X	9 40	9 43	10 10	X	10 40	11 40	11 43	12 10	12 10	13 10	13 43	X	14 08				
km	Správa železnic / ČD, a.s.	Vlak			5333			5319/5321			Sp 1453		5303			Sp 1455										
17	Chrudim 016 ↔700				25	9 25		9 44	10 15				13 13			14 11										
17	Slatiňany ↔740					9 30		9 55	10 19				13 18			14 15										
25	Chrást u Chrudimi ↔780					9 38			10 27				13 27			14 22										
39	Žďárec u Skutče 261 ↔770	o				9 55			10 42				13 44			14 35										
54	Žďárec u Skutče 261 ↔770					9 56			10 42				13 45			14 35										
54	Hlinsko v Čechách ↔750	o							10 59				14 04			14 49										
km	Správa železnic / ČD, a.s.	Vlak						5379			5381															
94	Hlinsko v Čechách ↔750,830							11 08			13 08					14 08										
94	Havlíčkův Brod 58							11 53			13 53					14 53										
Do stanice																										
km	Správa železnic / ČD, a.s.	Vlak		50 5335	5335	50 5337	1457/5337		50 5339	5339	1459	50 5341	5341		1461	50 5323	5323									
0	Pardubice hl.n. ↔ 3,5,6, 7,9,600			Z	R	Z	R	Z	R	R	Z	R	R	R	Z	R										
2	Pardubice-Rosice nad Labem 82	o		25	13 51	25	14 05	25	14 33	14 42	X	14 51	15 08	15 36	25	15 51	25	16 05			X	16 36	25	16 51	25	17 08
4	Pardubice-Rosice nad Labem 82				13 58		14 40		14 58			15 58				16 56								16 56		
4	BUS zast. „Dukla, náměstí“ ↔6,7,600				13 59		14 41		14 59			15 59				16 57								16 57		
7	BUS zast. „Staré Jesenčany“ ↔6,7,607				14 04		14 46		15 04			16 04				17 01								17 01		
10	BUS zast. „Chrudim, Medvědice“ ↔6,7,700				14 09		14 51		15 09			16 09				17 06								17 06		
12	Chrudim zastávka ↔6,7,700				14 13		14 55		15 13			16 13				17 10								17 10		
13	Chrudim 016 ↔6,7,700	o			14 25		15 07		15 25			16 25				17 18								17 18		
km	Správa železnic / ČD, a.s.	Vlak		Sp 1483	5335	5335		Sp 1457	5337		5339	Sp 1459		5341	Sp 1461	5323										
17	Chrudim 016 ↔700		25	14 15	25	14 42	X	14 44	X	15 22	25	15 25	X	15 48	16 13	17 35										
17	Slatiňany ↔740		25	14 19	25	14 52	X	14 50	X	15 27	25	15 30	X	15 53	16 17	17 41										
25	Chrást u Chrudimi ↔780		25	14 26			X	14 59	X	15 34		15 39	X	16 01	16 25	17 49										
39	Žďárec u Skutče 261 ↔770	o	25	14 39			X	15 16	X	15 47	25	15 56	X	16 18	16 37	18 06										
54	Žďárec u Skutče 261 ↔770		25	14 40			X	15 48	X	15 48		16 38	X	16 38	17 47	18 06										
54	Hlinsko v Čechách ↔750	o	25	14 54			X	16 06	X	16 06		16 55	X	16 55	18 06	18 26										
km	Správa železnic / ČD, a.s.	Vlak		5383					5385																	
94	Hlinsko v Čechách ↔750,830			15 08				X	16 08							18 08										
94	Havlíčkův Brod 58			15 53				X	16 53							18 53										
Do stanice																										
km	Správa železnic / ČD, a.s.	Vlak	50 5343	5343	1463	50 5363	5363	50 5325	5325/5345		60 5345	5305	50 5327	40 5327		50 5329	5329									
0	Pardubice hl.n. ↔ 3,5,6, 7,9,600		Z	R	R	Z	R	Z	R		R	R	Z	R	Z	Z	A									
2	Pardubice-Rosice nad Labem 82	o	X	16 51	X	17 08	17 36	25	17 51	25	18 05	18 43	18 49	19 08	19 44	20 43	21 00	22 40	22 40	22 40	22 40	22 40	22 40	22 40		
4	Pardubice-Rosice nad Labem 82			16 59		17 59	18 09	18 49	18 49			20 49			20 49	22 43		22 49					22 43	22 49		
4	BUS zast. „Dukla, náměstí“ ↔6,7,600			17 04		18 04	18 09	18 53	18 53			20 53			20 53	22 47		22 47					22 47	22 47		
7	BUS zast. „Staré Jesenčany“ ↔6,7,607			17 09		18 09	18 14	18 58	18 58			20 58			20 58	22 51		22 51						22 51	22 51	
10	BUS zast. „Chrudim, Medvědice“ ↔6,7,700			17 13		18 13	18 18	19 02	19 02			21 02			21 02	22 54		22 54						22 54	22 54	
12	Chrudim zastávka ↔6,7,700			17 25		18 25	18 30	19 10	19 10			21 10			21 10	23 00		23 00						23 00	23 00	
13	Chrudim 016 ↔6,7,700	o	X	17 40	X	17 40	18 08	25	18 40	25	18 40	19 22	19 22	19 43	20 14	21 02	21 22	21 22	21 22	21 22	21 22	21 22	21 22	23 04	23 04	
km	Správa železnic / ČD, a.s.	Vlak		5343	Sp 1463				5325		5345		5305			5327										
17	Chrudim 016 ↔700			X	17 47		18 12		X	19 24	25	19 24	19 45	20 17	21 24	23 06										
17	Slatiňany ↔740				17 52		18 16		X	19 28		19 29	19 55	20 22	21 34	23 11										
25	Chrást u Chrudimi ↔780				18 00		18 23		X	19 36		19 37		20 30	21 39	23 20										
39	Žďárec u Skutče 261 ↔770	o			18 17		18 36		X	19 50	25	19 54		20 47												

















## € 238 Havlíčkův Brod - Pardubice ↔ VDV Havlíčkův Brod - Hlinsko v Čechách ↔ IREDO Ždírec nad Doubravou - Pardubice ↔ VYDIS Chrudim - Pardubice

km	Správa železnic / ČD, a.s.	Vlak	5388 ↳	5390 ↳	5392 ↳										
Ze stanice															
0	Havlíčkův Brod	↳ 225,230,237,250 ↔600	19 13	20 14	22 14										
40	Hlinsko v Čechách	↳750,830	20 00	21 01	23 01										
km	Správa železnic / ČD, a.s.	Vlak		5330 ↳											
	Hlinsko v Čechách	↳750		21 08											
55	Ždírec u Skutče	261 ↔770		21 23											
	Ždírec u Skutče	261 ↔770		21 24											
69	Chrást u Chrudimí	↳780		21 39											
77	Slatiňany	↳740		21 47											
81	Chrudim	↳ 016 ↔700		21 50											
km	Správa železnic / ČD, a.s.	Vlak	5366 R	5330 R	50 5330 Z										
	Chrudim	↳ 016 ↔6,7,700	20 25	21 52	21 52										
82	BUS zast. „Chrudim, nem.-hl.sil.“	↳6,7,700			21 58										
84	BUS zast. „Chrudim, Medlešice“	↳6,7,700			22 08										
87	BUS zast. „Staré Jesenčany“	↳6,7,607			22 01										
90	BUS zast. „Dukla, náměstí“	↳6,7,600			22 16										
92	Pardubice-Rosice nad Labem	↳			22 26										
	Pardubice-Rosice nad Labem	↳			22 34										
94	Pardubice hl.n.	↳ 3,5,6, 7,9,600	20 55	22 17	22 34										

**Vysvětlivky:**

 **spoj náhradní autobusové dopravy**       **BUS spoj je zajištěn nízkopodlažním vozidlem, přeprava kol do vyčerpání kapacity BUS**       **přímý vůz Havlíčkův Brod – Chrudim**  
 **přeprava kol omezena max. 1 kolo na spoj, přeprava dětských kočárků zajištěna**       **jede v pracovní dny**       **v**  **v**  **v**  **†**  
 **1, 3**  **1, 3**  **1, 3**

### Vážení cestující,

**provozovatel dráhy Správa železnic, s.o. informuje, že od 24. července od 00:00 hod. nepřetržitě do 27. srpna 2021 do 23:59 hod. proběhne nepřetržitá výluka traťové koleje na trati č. 238 v úseku Pardubice hl.n. – Chrudim.** Dopravce České dráhy, a.s. musí všechny vlaky ve vyloučeném úseku nahradit náhradní autobusovou dopravou, která pojede podle výlukového jízdního řádu.

Přepravu cestujících na invalidním vozíku a cestujících s jízdními koly (6 a více cestujících) lze zajistit pouze po předchozím objednání 72 hodin předem na [www.cd.cz](http://www.cd.cz).

**V železniční stanici Pardubice-Rosice nad Labem není umožněn bezbariérový nástup a výstup z / do vlakové soupravy (autobusu náhradní dopravy).**

**Autobusy linky R jedou mimo železniční stanici Pardubice-Rosice nad Labem. Cestující z / ve směru Hradec Králové přestoupí v železniční stanici Pardubice hl.n.**

**Po dobu konání výluky jedou autobusy náhradní dopravy po objízdné trase a BUS zastávky „Chrudim, Masarykovo náměstí“, „Chrudim, městské sady“ („Chrudim, Poděbradova“) nejsou obsluhovány.**

### Zastávky náhradní autobusové dopravy:

**Pardubice hl.n.** – před staniční budovou, stanoviště BUS č. 5

**Pardubice-Rosice nad Labem** – ve dvoře vedle staniční budovy

**Pardubice-závoďiště** – BUS zastávka „Dukla, náměstí“, (50.0236381N, 15.7585828E)

**Staré Jesenčany** – BUS zastávka „Staré Jesenčany“ (49.9990825N, 15.7551175E)

**Medlešice** – BUS zastávka „Chrudim, Medlešice“, (49.9808706N, 15.7740806E)

**Chrudim zastávka** – BUS zastávka „Chrudim, nem.-hl.sil.“ (49.9429033N, 15.8059647E) – pouze linka Z

**Chrudim** – před staniční budovou

**Slatiňany** – před staniční budovou

**Z důvodu zvýšeného provozu na silnici I / 37 v Pardubicích může zpoždění náhradní autobusové dopravy dosáhnout cca 10 minut. V železniční stanici Pardubice hl.n. a Pardubice-Rosice nad Labem Sp, Os vlaky (náhradní autobusová doprava) směr Hradec Králové nečekají na zpožděnou náhradní autobusovou dopravu.**